

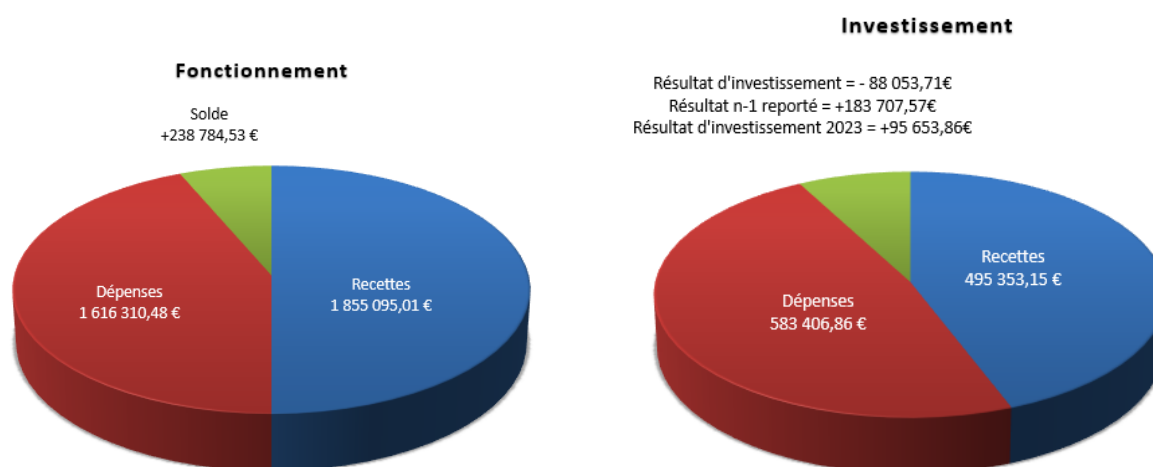
LES FINANCES DE LA COMMUNE

Le conseil municipal s'est réuni le 5 avril et à voter le compte administratif 2023 et le budget primitif 2024 :

COMPTE ADMINISTRATIF 2023 :

Le compte administratif est établi par le Maire, tandis que le compte de gestion est élaboré par le comptable de la collectivité. Les deux retracent les opérations budgétaires en dépenses et en recettes sur l'exercice. Les deux doivent concorder.

L'exercice 2023 se solde par un excédent de fonctionnement de 238 784,33€ et un déficit d'investissement de 88 053,71€ auquel il convient d'ajouter l'excédent de 2022 soit 183 707,75€, ce qui nous donne un excédent cumulé de 95 653,86€.



Suite aux différentes opérations réalisées en 2023, la clôture de la section de fonctionnement dégage un excédent de +238 784,53€. Cela permet à la municipalité de poursuivre le cap qu'elle s'est fixé en maintenant les mêmes taux d'imposition.

- **37,75%** pour la taxe sur les propriétés bâties,
- **63,13%** pour la taxe sur les propriétés non bâties
- **16,32%** pour la taxe d'habitation.

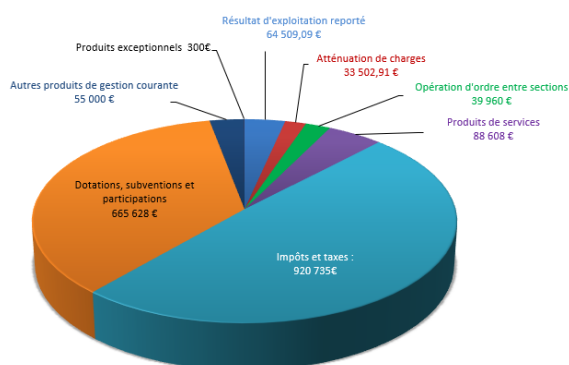
Budget primitif 2024 :

Fonctionnement

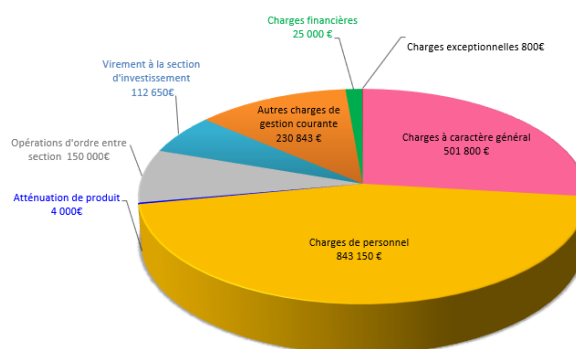
La section de fonctionnement regroupe toutes les dépenses nécessaires au fonctionnement des services de la collectivité territoriale, c'est-à-dire les dépenses qui reviennent régulièrement chaque année. Il s'agit principalement des postes suivants : rémunération du personnel, fournitures et consommations courantes, petit entretien, paiements des intérêts des emprunts et des dettes, et des frais financiers...

Contrairement aux opérations réelles qui se traduisent par des encaissements ou des décaissements effectifs, les opérations d'ordre budgétaires correspondent à des jeux d'écritures sans flux financiers réels et doivent par conséquent toujours être équilibrées en dépenses et en recettes.

Recettes : 1 868 243€



Dépenses : 1 868 243€

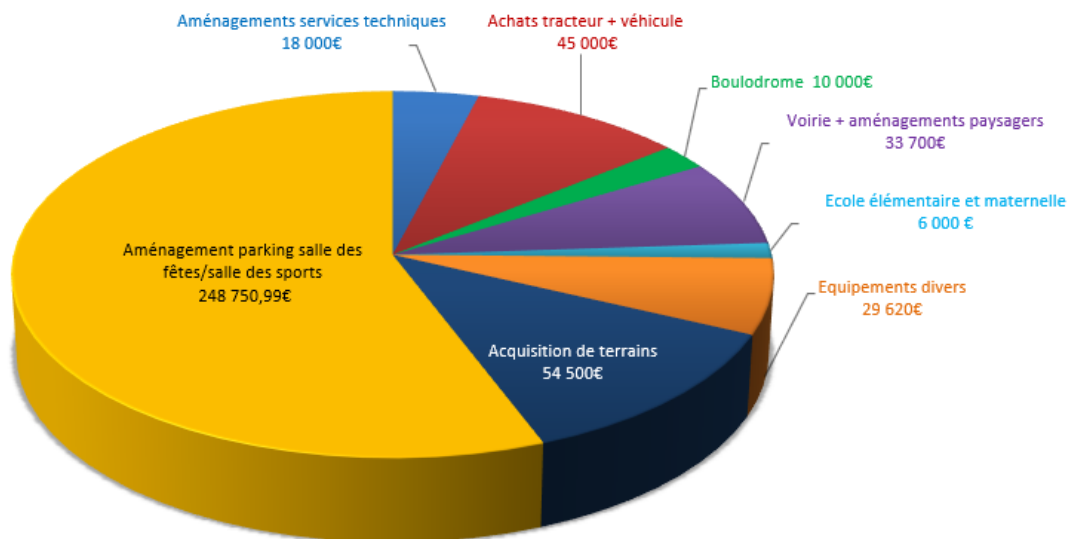


Projets ou investissements 2024 ? (nom à définir...)

Les dépenses d'investissement comprennent essentiellement des opérations qui se traduisent par une modification de la consistance ou de la valeur du patrimoine de la commune : achats de matériels durables, construction ou aménagement de bâtiments, travaux d'infrastructure.

DEPENSES D'INVESTISSEMENT	Budget 2024
Mairie	420,00
Services techniques	64 600,00
Aménagement parking	248 750,99
Boulodrome	10 000,00
Liaisons douces au bourg	83 303,97
Ecole élémentaire et maternelle	6 000,00
Opérations non individualisées	115 800,00
Opérations financières	328 483,15
Total dépenses	857 358,11

RECETTES D'INVESTISSEMENT	Budget 2024
Liaisons douces au bourg	211 201,00
Opérations non individualisées	4 316,66
Opérations financières	641 840,45
Total recettes	857 358,11



Evolution des dotations de l'état :

	2017	2018	2019	2020	2021	2022	2023	2024
Dotation forfaitaire	227 779 €	225 718 €	223 661 €	223 819 €	223 186 €	222 633 €	225 247 €	225 564 €
Dotation de solidarité rurale	235 562 €	160 347 €	197 155 €	253 297 €	266 520 €	227 626	304 673 €	327 304 €
Dotation nationale de péréquation	72 498 €	65 249 €	58 724 €	52 851 €	47 566 €	44 809 €	40 657 €	40 207 €
TOTAL des dotations	535 839 €	451 314 €	479 540 €	529 967 €	537 272 €	495 068 €	570 577 €	593 075 €

CAPACITÉ D'AUTOFINANCEMENT

	2014	2015	2016	2017	2018	2019	2020	2021	2022	2023
Produits réels de fonctionnement	1 538 627,66 €	1 551 065,43 €	1 581 081,22 €	1 580 592,28 €	1 487 317,02 €	1 549 931,07 €	1 532 343,41 €	1 546 955,62 €	1 624 056,52 €	1 774 799,24 €
Charges réelles de fonctionnement	1 158 006,26 €	1 260 211,91 €	1 187 125,00 €	1 148 979,05 €	1 212 552,11 €	1 252 534,92 €	1 183 304,69 €	1 296 210,87 €	1 397 609,32 €	1 423 433,32 €
CAF brute	380 621,40 €	290 853,52 €	393 956,22 €	431 613,23 €	274 764,91 €	297 396,15 €	349 038,72 €	250 744,75 €	226 447,20 €	351 365,92 €
Remboursement du capital de la dette	188 592,31 €	201 128,96 €	130 413,54 €	110 457,56 €	117 116,43 €	122 009,42 €	120 093,67 €	112 814,24 €	155 200,09 €	155 112,88 €
CAF nette	192 029,09 €	89 724,56 €	263 542,68 €	321 155,67 €	157 648,48 €	175 386,73 €	228 945,05 €	137 930,51 €	71 247,11 €	196 253,04 €

ÉTAT DE LA DETTE

	2014	2015	2016	2017	2018	2019	2020	2021	2022	2023
Capital restant dû au 01/01	1 417 282,76 €	1 290 730,95 €	1 182 424,45 €	1 200 902,43 €	1 270 444,91 €	1 153 328,48 €	1 031 319,03 €	911 225,36 €	1 257 930,80 €	1 359 756,92 €
Capacité de désendettement *	3,72	4,44	3,00	2,78	4,62	3,88	2,95	3,63	5,56	3,87
Capital restant dû au 31/12	1 290 730,95 €	1 182 424,45 €	1 200 902,43 €	1 270 444,91 €	1 153 328,48 €	1 031 319,03 €	911 225,36 €	1 257 930,80 €	1 359 756,92 €	1 204 684,51 €
Capacité de désendettement *	3,39	4,07	3,05	2,94	4,20	3,47	2,61	5,02	6,00	3,43

* nombre d'années nécessaires pour rembourser l'intégralité du capital restant dû par l'affectation à 100 % de l'épargne brute

RATIOS FINANCIERS

	2014	2015	2016	2017	2018	2019	2020	2021	2022	2023	
Coefficient d'autofinancement courant <i>(seuil d'alerte à 1 pendant 2 ans)</i>	0,88	0,94	0,83	0,80	0,89	0,89	0,85	0,91	0,96	0,89	(Charges de fonctionnement réelles + remboursement du capital de la dette) / produits de fonctionnement réels
Ratio de surendettement <i>(seuil d'alerte à 1,21 pendant 2 ans)</i>	0,84	0,76	0,76	0,80	0,78	0,67	0,59	0,81	0,84	0,68	Encours de la dette / produits de fonctionnement réels
Ratio de rigidité structurelle <i>(seuil d'alerte à 0,65 pendant 2 ans)</i>	0,58	0,60	0,52	0,51	0,55	0,57	0,55	0,55	0,59	0,56	(Frais de personnel + annuité de la dette) / produits de fonctionnement réels